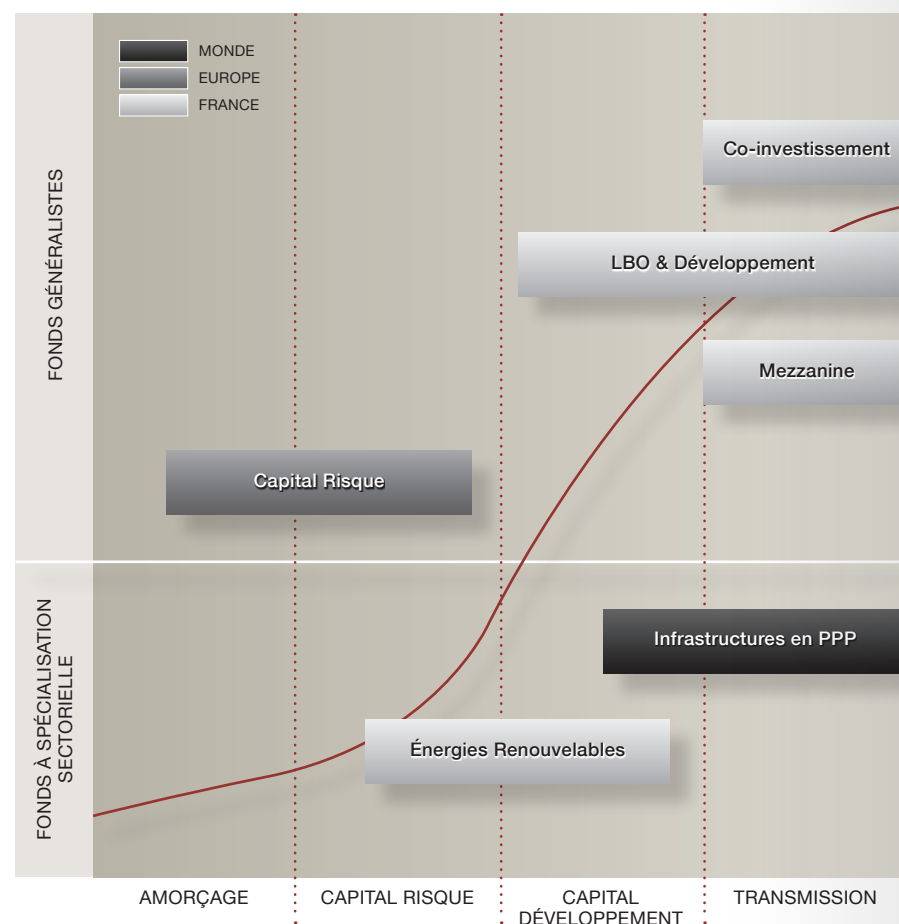


## Des équipes dédiées à chaque segment

- **LBO & Développement** : positionné sur le *lower mid cap*, accompagne les projets de croissance et de financement d'acquisitions ainsi que les opérations de transmission de capital.
- **Capital Risque** : soutient le développement de jeunes entreprises innovantes à fort potentiel dans les secteurs technologiques et dans les sciences de la vie.
- **Mezzanine** : investit en mezzanine en général sous la forme d'obligations à bon de souscription d'actions.
- **Énergies Renouvelables** : investit dans des sociétés ou des projets du secteur des énergies renouvelables et de l'efficacité énergétique.
- **Infrastructures en PPP** : accompagne les projets bénéficiant de contrats de partenariat entre secteurs public et privé, dans les transports, les infrastructures sociales et l'environnement.
- **Co-investissement** : prend des participations minoritaires en fonds propres dans des opérations de *buy-out* aux côtés de fonds leaders européens et américains.



## Une large gamme de produits de capital investissement

### Des produits de défiscalisation aux produits de capital investissement, traditionnellement réservés aux institutionnels

Crédit Agricole Private Equity a choisi d'offrir à ses clients différents véhicules pour investir dans le capital investissement.

En investissant une majorité de leur actif dans des PME innovantes, les FCPI permettent au client de bénéficier d'une réduction fiscale conséquente sur l'impôt sur le revenu (IR) ainsi que sur l'impôt sur la fortune (FCPI ISF uniquement). Crédit Agricole Private Equity propose un nouveau FCPI et un nouveau FCPI ISF par an à chacun des réseaux du groupe Crédit Agricole.

En parallèle, Crédit Agricole Private Equity a développé une offre de fonds permettant à ses clients haut de gamme de centrer leurs investissements sur un type d'entreprises (amorçage ou LBO par exemple), une thématique ou un secteur en particulier tel que les Énergies Renouvelables.

#### FCPI IR : une fiscalité attrayante dès la souscription

- 25 % de l'investissement (droits d'entrée compris) déduits de l'IR dû au titre de l'année de souscription
- déduction maximale de 3 000 €\* (personne seule), 6 000 €\* (marié/pacsé avec imposition commune)

#### FCPI ISF : jusqu'à 40% d'avantages fiscaux

- réduction d'ISF à hauteur de 30 % de la souscription (hors droits d'entrée) dans la limite de 20 000 €\* par foyer fiscal
- réduction d'IR de 10 % de la souscription (droits d'entrée compris) dans la limite de 3 000 €\* (personne seule), 6 000 €\* (marié/pacsé avec imposition commune)

\* Plafonds annuels pour l'année 2009.



100, bd du Montparnasse - 75014 Paris - France  
Tel : +33 (0)1 43 23 21 21 • Fax : +33 (0)1 43 23 64 54  
www.ca-privateequity.com

Ce document est exclusivement conçu à des fins d'information. Il ne constitue ni un élément contractuel, ni un conseil en investissement, ni une proposition commerciale ou une incitation à l'investissement.

## Diversifier son patrimoine en investissant dans les PME



Crédit Agricole Private Equity - Création : HAROLD/RMP Advertising - Octobre 2009

Nos eXpertises vous réussissent

# Acteur multispécialiste du capital investissement

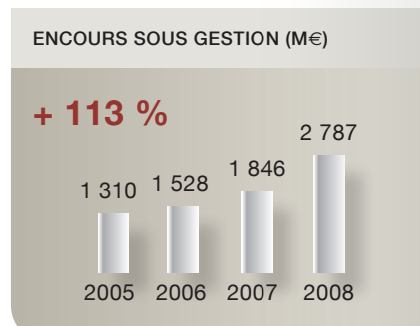
Crédit Agricole Private Equity, société de gestion agréée AMF du groupe Crédit Agricole, est dédiée aux prises de participations dans des entreprises non cotées. Ses équipes interviennent sur l'ensemble des segments du capital investissement.

## Un expert au sein d'un grand Groupe

Adossé à un groupe bancaire de premier plan, Crédit Agricole Private Equity gère 2,8 Mds € d'actifs avec près de 100 professionnels implantés à Paris, Lyon, Milan et Tel Aviv.

Malgré un contexte économique dégradé, Crédit Agricole Private Equity a enregistré en 2008 la 4<sup>ème</sup> année consécutive de croissance à deux chiffres de ses encours sous gestion, la plus forte augmentation depuis sa création en 2004.

Actionnaire impliqué avec une vision industrielle et financière, Crédit Agricole Private Equity assure le meilleur accompagnement des entreprises et offre une performance durable à ses investisseurs.



## Le capital investissement, créateur de valeur

Le capital investissement ou *private equity* désigne les prises de participation dans le capital de sociétés non cotées à différents stades de leur développement : création (capital risque), projets de croissance (capital développement), transmission (Leverage Buy Out ou LBO).

Les fonds de capital investissement sont des actionnaires impliqués aux côtés des dirigeants. En renforçant les fonds propres autrement dit en apportant une réponse structurelle aux entreprises, ils sont un véritable levier de création de valeurs, d'emplois et de richesse.

Le capital investissement joue un rôle stratégique dans le financement des entreprises, en prise directe avec l'économie réelle.

## Crédit Agricole Private Equity, un partenaire de référence

- Actionnaire impliqué avec une vision financière et industrielle
- Une intervention en fonds propres à tous les stades de développement des entreprises, de la création à la transmission, sur tous les secteurs d'activité
- Des équipes stables et expérimentées avec une performance avérée
- Des fonds dédiés aux institutionnels
- Une gamme de produits conçus pour les particuliers : des fonds avec une fiscalité attractive et une offre exclusive haut de gamme
- Un positionnement *mid market* sur le segment des LBO
- Un flux d'affaires privilégié en provenance du Groupe
- Un reporting détaillé de qualité
- Une capacité d'investissement de 1 milliard d'euros



■ Fabien Prévost, président du directoire de Crédit Agricole Private Equity, élu « Personnalité de l'année » en 2007 par Capital Finance (Groupe les Echos)

■ Prix 2008 du Fonds de Capital Développement décerné par Private Equity Magazine

## Une classe d'actifs à forte valeur ajoutée

- Un actif de long terme
- Une diversification patrimoniale
- Une volatilité faible
- Un rendement élevé
- Une fiscalité attractive sur certains produits
- Une période propice pour investir (bénéficiaire de la remontée des marchés après une période de bas de cycle)

Un portefeuille de qualité\*



Instrumentation médicale (imagerie par ultrasons)  
**Capital Risque**  
Mars 2006



Fabrication de bouteilles haut de gamme en verre creux  
**LBO & Développement**  
Nov. 2006



Développeur et exploitant de parcs éoliens  
**Énergies Renouvelables**  
Juillet 2007



Entreprise de travail temporaire  
**LBO & Développement**  
Juillet 2007



Conception, location et vente de bâtiments industrialisés et structures modulaires  
**LBO & Développement**  
Juillet 2007



Fabrication, location et vente de banches métalliques et passerelles de sécurité  
**LBO & Développement**  
Sept. 2007



Site Web de réservation hôtelière  
**Capital Risque**  
Avril 2008



Gamme d'interfaces homme/machine (IHM) virtuelles  
**Capital Risque**  
Juillet 2008



Développeur de centrales solaires photovoltaïques  
**Énergies Renouvelables**  
Juillet 2008



Développeur d'unités de méthanisation  
**Énergies Renouvelables**  
Nov. 2008

\* Extrait des participations de nos fonds d'investissement

Cessions récentes



Traitement des maladies de l'œil (glaucome, œdème, rétine)  
**Entrée : Nov. 2005 - Sortie : Oct. 2009**




Distribution de pièces de rechange pour véhicules industriels et tracteurs agricoles  
**Entrée : Nov. 2005 - Sortie : Sept. 2008**



Construction de maisons individuelles  
**Entrée : 2004 - Sortie : Mars 2008**



Distribution d'équipement de bureau  
**Entrée : Juillet 2005 - Sortie : Février 2008**



Production de composés chimiques de commodités  
**Entrée en 2002 - IPO : 2007**